


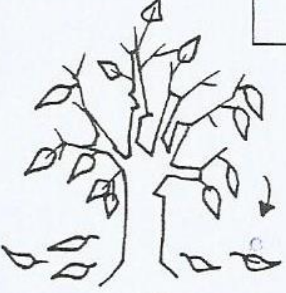

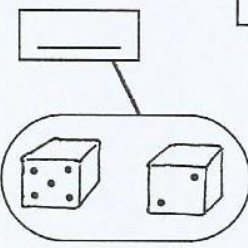
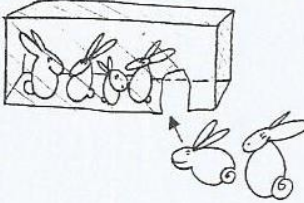
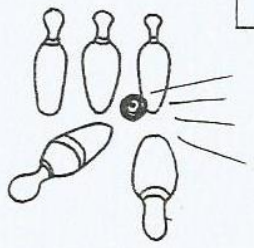



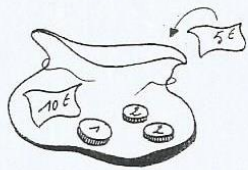


Je choisis la bonne opération (1)

Raconte chacune de ces histoires.

Dans la case, écris $+$ si on ajoute et $-$ si on retire.


Colorie la case $+$ si on ajoute et la case $-$ si on retire. Explique.

	<div style="display: inline-block; border: 1px solid black; padding: 5px; text-align: center;"> $+$ $-$ </div>		<div style="display: inline-block; border: 1px solid black; padding: 5px; text-align: center;"> $+$ $-$ </div>
	<div style="display: inline-block; border: 1px solid black; padding: 5px; text-align: center;"> $+$ $-$ </div>		<div style="display: inline-block; border: 1px solid black; padding: 5px; text-align: center;"> $+$ $-$ </div>

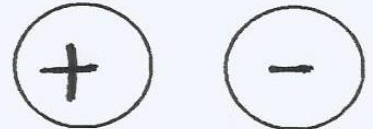
Chers parents, nous avons besoin de vous. Pourriez-vous lire chaque petite situation à votre enfant. MERCI

☺ J'ai mis 4 € dans ma poche. En arrivant à la boulangerie, je m'aperçois que j'ai perdu 1 € .
Combien d'euros me reste-t-il ?

Je représente la situation :



Je choisis l'opération :




Je pose le calcul :
(facultatif)

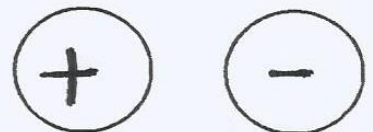
☺ A la boulangerie, j'achète un pain à 2€ et une tarte aux pommes à 10 €.

Combien vais-je payer ?

Je représente la situation :



Je choisis l'opération :



Je pose le calcul :
(facultatif)
